

Les infografies i les infografies interactives

Olga Gili Oliva

Comunicació digital interactiva

21-11-2017

Què és una infografia?

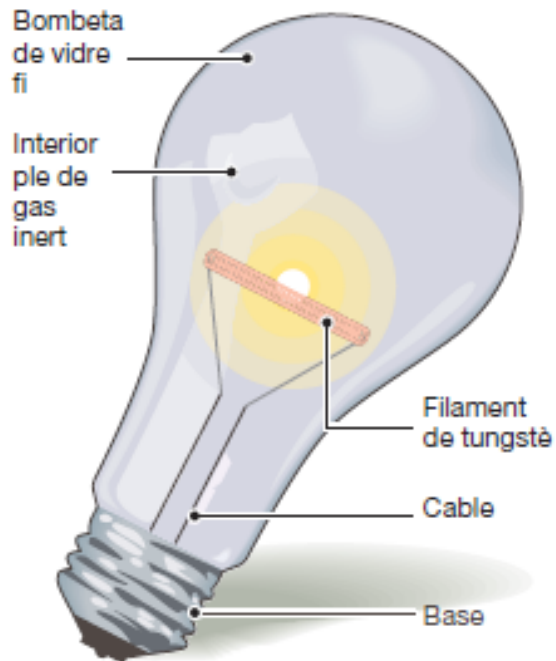
- Una [infografia](#) és una història que s'explica a través d'una imatge .
- Acompanyades de breus textos de suport o explicacions textuals,
- Es poden trobar a Ara, La Vanguardia Nació Digital...

Exemple:

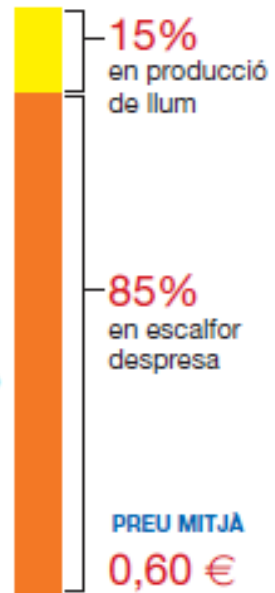
DIFERÈNCIES ENTRE LES BOMBETES TRADICIONALS I LES DE BAIX CONSUM

Bombeta incandescent

Un filament de tungstè converteix l'energia en llum i calor




DESTÍ DE L'ENERGIA CONSUMIDA



Bombeta fluorescent compacta

El fòsfor i el vapor de mercuri que conté reaccionen al pas de l'electricitat emetent llum i molt poca escalfor

DESTÍ DE L'ENERGIA CONSUMIDA



Què és una infografia interactiva?

- Es veu a través d'internet,
- Canvis i moviment.
- Hi apareixen elements d'animació i enllaços.

Exemple:

- JOHN PAULSON
- <https://mahifx.com/mfxtrade/john-paulson/>

Característiques:

1. Que doni significat a una informació plena i independent.
2. Que proporcioni la informació d'actualitat suficient.
3. Que permeti comprendre el succés esdevingut.
4. Que contingui la informació escrita amb formes tipogràfiques.
5. Que contingui elements icònics precisos.
6. Que pugui tenir capacitat informativa suficient i sobrada per tenir entitat pròpia o que realitzi funcions de síntesis o complement de la informació escrita.
7. Que proporcioni certa sensació estètica, no imprescindible.
8. Que no contingui errades o faltes de concordança.